



ondarreta

Collections

&

Nouveautés

KALI

DESIGN

INNOVATION LIVING™

Scandinavian Upholstery

tenksom

ZEITRAUM

mara®

LYFA

bosc

Production : **Espagne**


Délais: 4-5 semaines

Ébéniste espagnol avec
sa propre usine d'acier
: Tables, chaises,
lounges, tabourets,
tables de réunion, de
restaurant, outdoor

ondarreta

GINGER

Production : Espagne



GINGER Lounge

Production : Espagne



Double Table GINGER

Production : Espagne



JUNO



Table double GINGER



4 longueurs : 320 à 480cm

Largeur : 120cm

Structure : Chêne Teinté

Plateau : Chêne Teinté ou Fenix

Option : Électrification

Table double JUNO



2 longueurs : 350 et 400cm

Largeur : 120cm

Structure : Chêne Teinté & Plateau : Chêne Teinté, Laminé ou Fenix

Options : Électrification + Options Pièce de fixation : Epoxy noir, lin et brique

Options de Structure : Epoxy Noir ou Epoxy Lin / Stratifié uni : Blanc, Soie,

Taupe et Gris Anthracite.

GIN CHAISE ET TABOURET

New



<https://www.ondarreta.com/it>

GIN TABLE H110 cm

New



COLLECTION HARI (TISSU, POLYPROPYLÉNE INDOOR & OUTDOOR & RECYCLÉS, BOIS)



Hari Oak

Hari H65



Hari Polypropylene Re-Wood

HARI kids **New**




NOUVEAUX COLORIS



SUPRA CHAISE ET TABOURET



SUPRA CHAISE ET TABOURET



SUPRA CHAISE ET TABOURET




SUPRA



Uniquement fabriqué à partir de **Coque**

5 finitions pour la coque

26 finitions pour la structure



- Empilables jusqu'à 20 unités
- Tabourets H65 & H75 empilables jusqu'à 5 unités
- Option Outdoor disponible (avec supplément)

Epoxy DUNE

Epoxy BRIQUE

Epoxy BISCAY BLUE

Tissu Type B : Moss 08


PARAVENT OLA – table BOB




SEPARATION ESPAI et Table pied central



TABLE DRY



ELE



COLLECTION OUTDOOR


SUPRA OUTDOOR



SUPRA



COLLECTION OUTDOOR



COLLECTION OUTDOOR: table dry

New



ONDARRETA COLLECTION : ALO OUTDOOR

(2)



CHAIR ALO OUTDOOR
ONDARRETA DESIGN

ONDARRETA COLLECTION : ALO OUTDOOR

(3)



CHAIR ALO OUTDOOR
ONDARRETA DESIGN

GUMI outdoor



Le nouveau canapé modulaire en 3 pièces conçu par Made Studio se compose de 3 modules différents offrant des possibilités infinies de configuration :

Module central


Module d'angle

Module avec accoudoirs

Pouf

Table

Version Outdoor



MIBU

New

COLLECTION
MIBU chaise, lounge, tabouret



STRUCTURE & DOSSIER en frêne massif teinté certifié PEFC

ASSISE en contreplaqué de frêne de 10 mm d'épaisseur composé de 9 feuilles traitées et sont ensuite collées, pressées et mécanisées avec CNC.

FINITION Teinté ou Tapissé - Contreplaqué d'Hêtre de 8 mm d'épaisseur tapissé. Intérieur en mousse de polyéther de densité moyenne de 10mm d'épaisseur.

TEINTES Fond de glaçure teintée et recouvrement en vernis transparent. Peintures avec séchage réactif, résistance mécanique / à l'extérieur et excellente adhérence. Respectent les conditions de la norme UNE-EN 71-3. Tous les matériaux sont libres de formaldéhydes




MIBU

Production : Espagne



MIBU COLLECTION

Table



Structure : Frêne massif teinté certifié

PEFC

Dimensions Tables : H40cm : 60x60cm /

80x60cm / 120x60cm

H75cm:80x80cm/125x125cm/135x80cm

185x90cm

Finitions : Teinté ou Tapissé

Options : Patins feutre



COLLECTION TAM


TAM se construit autour du cercle, élément essentiel qui permet des configurations modulaires, organiques et polyvalentes. Entièrement personnalisable, elle s'adapte à tous les espaces et allie design et fonctionnalité.



Tabourets Acier ou Bois H45 / H65 / H75
 Tabouret pivotant Acier H65 / H75
 Banc double Acier H65 / H75
 Banc double Acier ou Bois H45
 Banc triple Acier ou Bois H45



Tous les produits disponibles avec ou sans dossier





Production : **Danemark**

Délais: 2-8 semaines

Fabricant **danois**

Tableaux écritoire
magnétiques sur mur,
et séparations
mobiles,

Original et premier en son genre, le tableau magnétique en verre CHAT BOARD® a vu le jour en **2003** grâce à l'invention conjointe du spécialiste du verre Hans Henning Jensen et de sa fille hôtelière, Josefine Honoré.

Ce produit d'une simplicité trompeuse est né de la volonté d'élever le tableau d'affichage conventionnel à un niveau esthétique supérieur, et d'encourager et de renforcer la communication visuelle. Il a non seulement établi une nouvelle norme industrielle en tant que **tout premier tableau magnétique flottant en verre sans quincaillerie visible**, mais il a également inspiré l'utilisation de surfaces en verre coloré en tant qu'élément puissant de décoration intérieure.


Depuis lors, l'entreprise et la collection se sont considérablement développées et diversifiées, et le portefeuille comprend aujourd'hui une large gamme de produits qui se complètent mutuellement et qui sont privilégiés par des clients du monde entier.

CHAT BOARD reste entre les mains de la famille, poursuivant fièrement le voyage entamé il y a **deux décennies**.

Couleurs
Brillant et mat

Verre

Production : **Danemark**



ORBIT



Production : **Danemark**

CLASSIC



CRAFTED

Production : **Danemark**



<https://chat-board.dk/>

KALI
DESIGN





Dynamic Wood Acoustic Full Coverage Double



Le nouveau produit de la gamme DYNAMIC, le **DYNAMIC Wood Acoustic Full Coverage Double** offre une nouvelle utilisation avec un panneau en verre magnétique à l'avant et l'arrière de la structure.

- 3 Finitions en bois : Epicéa blanc / Chêne Laqué mat / Chêne Laqué noir mat
- 25 Finitions verre

DYNAMIC Flex Wall



Cadre en Chêne Naturel

Choix du panneau : CLASSIC / MATT / ELEMENTS / BUZZIFELT


25 finitions de verre

5 coloris Buzzifelt

5 dimensions possibles pour un montage Horizontal ou Vertical



AMBIT



Le panneau magnétique murale **AMBIT** s'inspire de la collection ORBIT avec un design oval plus étiré.

- Vertical ou Horizontal
- Dimension : 1400x700
New : 1800x900
- 7 Finitions en verre :
Pure White / Stone / Sand
Petal / Ink / Pine / Khaki



SPRINTER



Le nouveau tableau mobile en verre **SPRINTER**, assure une flexibilité adaptée à n'importe quel espace professionnel et environnement créatif et éducatif.

Créé dans un modèle unique, il nécessite un espace au sol très limité tout en offrant une grande surface d'écriture.

COACH



4 finitions verre et acier : Pure White / Sand / Khaki / **BLEU new!**

AQsorb

New

Le panneau acoustique en feutre **AQSORB** découle d'une collaboration avec AQdeco. Comme une solution idéale pour une absorption sonore à la fois simple et décorative de l'espace de travail, les panneaux AQsorb® sont fabriqués à partir d'un feutre PET léger 100 % recyclable (dont 75 % de contenu post-consommation). Il est testé conformément à la norme EN ISO 354 avec un coefficient d'absorption acoustique (NRC) de 0,85.

- 9 Dimensions
- 3 Finitions en feutre : Light Beige / Anthracite / Black

NOUVEAUTÉS 2026

Production : **Danemark**

New in PCON

- DYNAMIC FLEXFLOOR (In the FLEXWALL box)
- ORBIT - Updated SAND and KHAKI versions (pricing now displays correctly)
- AMBIT - New size added
- MOBILE Creator - **New size added**
- SPRINTER - Added in Sky Blue
- COACH -
 - 4 colors (same as Sprinter)
 - Option with 1 glass (Glass in glossy or matt)
- DOCK - 3 colors
 - Multiple purchase options (with or without accessories)
 - Eraser available separately
- MAGNETS - in Greige & White (Available from April)
- FLIPCHART Holders - For Sprinter & Coach

- DOCK - 3 colors
 - Multiple purchase options (with or without accessories)
 - Eraser available separately



Effaceur intégré et positionnement flexible
ABS moulé par injection



Production : **France**

Délais : 6 à 8 semaines

Fabricant **Français**

Canapé / Chaise /

Table basse / Table

bosc

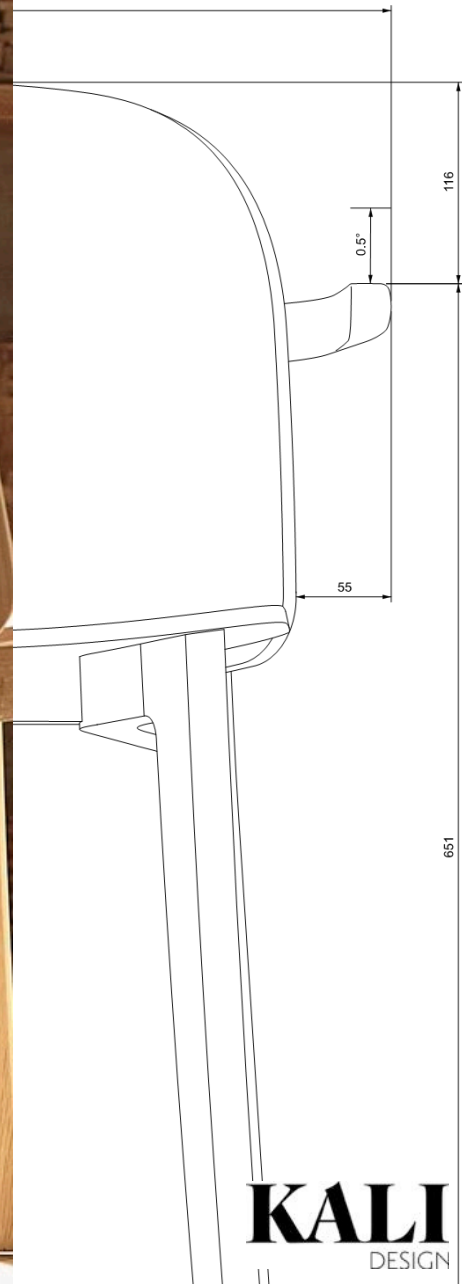
Ebénisterie contemporaine



100% sourcé et fabriqué en France

bosc
ÉBÉNISTERIE CONTEMPORAINE

bosc



KALI
DESIGN



Nouvelle chaise Notre Dame de Paris
Design Ionna Vautrin. Décembre 2024



Notre Dame de Paris

C'est un grand honneur et une immense fierté pour l'équipe BOSC d'être retenu pour réaliser les chaises de Notre-Dame de Paris, et ainsi être acteur dans sa reconstruction depuis le terrible incendie de 2019.

Ce projet est le fruit d'une collaboration de plusieurs mois avec la designer **Ionna VAUTRIN** qui a proposé une chaise humble et intemporelle laissant la primauté au mobilier liturgique et à l'architecture de la cathédrale.


SINGULARITE DE LA MARQUE BOSCH

Une famille d'ébénistes Landais **depuis 3 générations**.

Un Savoir-Faire artisanal reconnu : entreprise labellisée **EPV** et choisie pour fabriquer le mobilier de **Notre Dame De Paris**.

Une démarche eco-responsable intrinsèque : tous les bois sont issus de **forêts Eco-gérées françaises**, l'intégralité du mobilier est fabriquée en France, assemblé et tapissé manuellement par des artisans dans un atelier landais situé à Hagetmau.

Des produits d'une fiabilité et d'une durabilité exceptionnelles.



Un Style ouvragé contemporain qui se traduit par une certaine « géométrie » générale dans des lignes pures, et un souci du détail que l'on retrouve particulièrement sur des produits comme :


- La Chaise Notre dame de Paris et la chaise Sista (Sortie Juin 2024) grâce à une **technique d'assemblage de pièces exclusif** et un travail de **bois massif incurvé sur l'assise** pour optimiser son confort,
- le Fauteuil Ossau, ou la famille Contis dont les structures en bois massifs, qui au-delà de leur robustesse sont de **véritables propositions visuelles** que l'on retrouve aussi dans le trait, la ligne des produits comme la Table Biggy ou la table Basse Roland.

Un attachement à des **traditions locales** comme la forme de l'accoudoir du fauteuil **PALETA** inspirée des **raquettes de pelote Basque** ou le canapé **PEDAS** dont les pièces de tissus ajoutées aux extrémités inférieures de chaque module sont **inspirées des techniques des couturières occitanes** : le Pedas en langue d'oc est un **morceau d'étoffe** ou de cuir traditionnellement utilisé pour raccommoder les vêtements.



L'obsession du confort au travers de la qualité, de la densité des mousses, des formes et des proportions des assises fauteuils et canapés qui sont toujours **au service d'une ergonomie privilégiant un bon maintien du dos**. Ce ne sont pas des pièces conçues pour s'avachir. Cette approche est particulièrement notable sur le fauteuil Concha qui est très enveloppant. On retrouve cette volonté de proposer des produits toujours confortables dans la conception de la chaise et du tabouret Lanas dont les dossiers incurvés assurent un parfait maintien du dos.

De forts parti-pris sur les harmonies couleurs et la volonté d'être une source d'inspiration permanente pour les architectes grâce à la création du BOSC COLOR Lab qui propose un décryptage aiguisé et une mise en perspective des tendances.



Collection LANAS



Nouvelle couleurs 2025 : Lanas chair





CONCHA & CONCHA XL



Nouvelle couleurs 2025 : Concha





PALETA



Nouvelle couleurs 2025 : Paleta



XISTERA






SISTA



Petite sœur de la chaise Notre Dame de Paris.

Elle conserve l'élégance humble de son aînée, mais sa silhouette a été adoucie avec des formes inspirées des années 70, pour un aspect plus sensuel et ludique. Le confort a été amélioré pour un usage prolongé, avec une assise incurvée et un dossier ergonomique composé de deux arcs. Elle est aussi plus facile à déplacer grâce à une meilleure prise en main.



GENEVIEVE





Fabriquée en chêne massif avec un double cannage en rotin artisanal, elle offre confort, solidité et intemporalité, idéale pour des espaces conviviaux et chaleureux.



La chaise est une pièce classique de la collection Bosc, qui a été revisitée pour plus de technicité et d'ergonomie.

NAVIS

New



Navis qui signifie navire en latin est l'**origine du mot Nef**, qui est la partie centrale des églises et des chapelles dont la forme des toits à deux versants galbés évoquent la partie immergée de la coque d'un navire. C'est l'inspiration à la fois de forme et d'usage de cette chaise **conçue initialement pour une chapelle** parisienne et dont la forme galbée du dossier évoque aussi celle des coques de navire. Conçue intégralement **en chêne massif**, son assise et son **dossier légèrement incurvés** offrent un soutien stable, tandis que les bords arrondis des pieds et les assemblages apparents révèlent un **savoir-faire artisanal** précis et sans fioritures. Sa finition neutre et sa silhouette épurée lui permettent de s'harmoniser facilement avec tout types de tables et d'environnement.



NOUVEAUTÉS 2025



SOHA



Soha signifie « durable » et « endurent » en sanscrit bouddhiste. Fabriquée en chêne massif. Au-delà de son aspect éco-responsable et de sa très forte résistance, elle offre une singularité stylistique grâce à un piètement ouvragé aux formes saillantes lui donnant une personnalité très distinctive.

AMASSA



La table dont le nom signifie « ensemble » en gascon, est une table sobre et harmonieuse qui favorise la convivialité. Fabriquée en chêne massif/plaquage chêne et se décline en 3 teintes bois et finitions Fenix sur le plateau, elle est à la fois résistante, élégante et adaptable à tous les environnements.

VROOM



Fauteuil compact au design dynamique, inspiré des sièges baquet de voitures sportives. Son assise courbe épouse parfaitement le dos pour un confort prolongé.

Structure et Piètement : Chêne massif issu de forêts française certifiées 100% PEFC Dimensions : L70cm x H79cm x P67cm

9 Teintes bois à l'eau (Vernis bi-composant mat 5 gloss)

PETAL




Fauteuil accueillant, inspiré de la forme d'un pétale de fleur. Son dossier enveloppant et son assise ferme assurent un excellent maintien du dos, idéal pour les espaces d'accueil.

Structure : Chêne massif issu de forêts française certifiées 100% PEFC (renforcé avec du métal)

Dimensions : **Avec Têteières** : L64cm x H95cm x P74cm / **Sans Têteières** : L67cm x H119cm x P74cm

9 Teintes bois à l'eau (Vernis bi-composant mat 5 gloss)

BIGGY



NOTRE SELECTION



Nouvelles couleurs 2025



PEDAS



YAS



Sur Mesure

DUFFLE



Bosc s'adapte aux projets de ses clients et offre un large choix de dimensions et de finitions.

KOUET



PEDAS



mara®

Production : **Italie**

Délais : 4 à 6 semaines
selon référence et
quantités

Fabricant Italien
Chaise / Tabouret /
Table de réunion /
Bureau / Banc / Etagère
/ Fauteuil / Écran de
séparation / Outdoor /
Porte-Manteaux



18.000

Mètres carrés de production



521

Tonnes métalliques
travaillées par an



150.000

Produits par an



100%

Utilisation d'énergie
provenant de sources
renouvelables



70+

Pays vers lesquels
nous exportons

mara®


65

Années d'activité

Mara est une entreprise italienne historique, spécialisée dans la production de systèmes et d'éléments d'ameublement innovants, esthétiques et fonctionnels pour le bureau, la collectivité et la vie quotidienne.

Une recherche rigoureuse et minutieuse, des technologies de production innovantes et avancées permettent à la société Mara d'effectuer toutes les phases de production sur ses sites de production à Brescia: **de la découpe laser au soudage, le pliage jusqu'à la peinture à poudre.**


Une grande attention est accordée aux exigences de sécurité, de résistance et de réaction au feu et à l'obtention des certifications européennes qui nous permettent de proposer des produits dans les appels 'offres d'espaces publics.



Tables
Pieds pliants,
plateau rabattable pliable à
la verticale

Tables FOLLOW réglables en hauteur
SANS manivelle
SANS elec
SANS GAS

Production : **Italie**



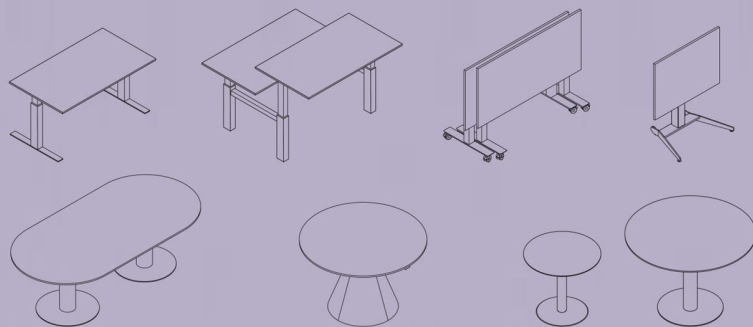
mara[®]

www.marasrl.it

KALI
DESIGN

FOLLOW

Une collection de tables




FOLLOW MEETING
CONE



FOLLOW ME



FOLLOW MEETING LARGE



Gamme FOLLOW

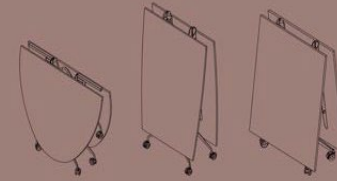


LIBRO

Production : Italie



**Un système,
plus solutions**



mara[®]

www.marasrl.it

KALI
DESIGN

SAVIO LIBRO COMPACT

Gamme SAVIO



La collection de tables multifonctionnelles et peu encombrantes SAVIO s'agrandit avec la nouvelle version LIBRO COMPACT et permet une optimisation supplémentaire des volumes qui sont réduits de quatre cents pour cent.

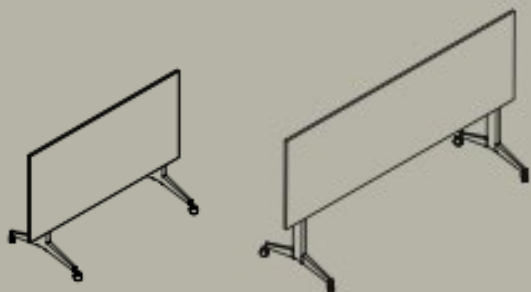
Accessoires Inclus :

Kit de 4 roulettes Ø 75 mm avec frein intégré

Système de verrouillage et alignement des plateaux

Système antichoc

Gamme TIMMY TILTING



TIMMY TILTING H74 ET 1050



Table robuste caractérisée par un système de plateau basculant peu encombrant. Lorsque le plateau est en position verticale, grâce à ses dimensions réduites, il est possible d'empiler 9 tables sur 2 mètres.


Accessoires Inclus :

Ajusteur de planéité supérieur


Kit de 4 roulettes Ø60 mm avec freins intégrés



TIMMY TILTING



Piano ribaltabile



TIMMY PLUS

TIMMY est un système de table modulaire et peu encombrant, idéal pour les salles de conférence, de réunion et de séminaire.


Le nouvel accessoire PLUS permet de joindre facilement deux tables avec un plateau droit ou d'angle, augmentant les possibilités de configuration.



Accessoires : Accès supérieur avec couvercle rabattable
Kit nylon pour connexion supérieure
Support CPU réglable / Chariot



Chaise LOTO




Nouvelle version
polypropylène recyclé
et recyclable avec une
coque en plastique.




Chaise ICON



B302 ROLL BENCH



MILAN 2024



FOIL



TIPO



FOIL – Christophe Pillet



Structure en métal vernis à poudre



La table Foil Bench se compose d'un plateau à quatre pieds tout en métal.

surface plane bordée par un cadre minimal et soutenue par quatre pieds.

Le cadre aérien de la structure n'est donc pas seulement un détail esthétique. Il sert à dissimuler le système mécanique ainsi que les différents accessoires qui peuvent équiper Foil.

Disponible aussi en version Desk ou Workstation **avec plateau coulissant**




MILAN 2024

Chaise ICON
Polypro

Rangement
ELLE



Etagère **ELLE & ELLE CONSOLE**



100% Métal & 100% Recyclable

Structure Métallique en forme de "L" !

Personnalisez la disposition de vos étagères en les rassemblant entre elles selon vos envies avec différentes finitions possibles !

COLLECTION ICON




Chaise **ICON Cantilever** polypropylène

Nouvelle structure de pieds

Dossier haut & bas / Empilable : 4 chaises

10 teintes Epoxy

Option : tissus coussins non-feu



Chaise **ICON 4 branches Métal**

Avec ou sans roulettes

Polypro non-feu : 315/370

10 teintes Epoxy (Indoor/Outdoor)

Option : tissus coussins non-feu

COLLECTION ICON



Chaise **ICON SOFT Métal**

Hauteur Assise : 476 mm

Largeur : 585 - 620 mm


Structure : 12 finitions Epoxy

Version : Revêtement non-feu

Mousse polyuréthane non-feu / Pivotante / Déhoussable



COLLECTION SIMPLE Version Métal



Assise & Dossier : Aluminium

Structure : Epoxy Indoor/Outdoor

Chaise **SIMPLE** Métallique



10 finitions - Empilable : 6 chaises
(Minimum de 4 pièces par couleur)

Tabouret **SIMPLE** Métallique



9 finitions - Empilable : 4 tabourets
(Pas de minimum de 4 pièces par couleur)

COLLECTION TYPO



Chaise **TYPO SOFT** 4 branches pivotante sans roulettes.

Structure Epoxy : 10 finitions

Chaise **TYPO SOFT** 5 branches pivotante à roulettes.

Structure alu : 5 finitions



Chaise **TYPO SOFT**



COLLECTION TYPO - Nouvelle chaise Mara conçue par AMD L CIRCLE, le studio fondé par Michele De Lucchi.

Production : **Italie**

Chaise **TYPO** alpi



Tabouret **TYPO**

4 branches - pivotant



Structure métal : 10 finitions

Assise & Dossier : 3 finitions bois

Version SOFT : 3 catégories de tissus
non-feu



Structure & plateau en acier : 10 finitions


Option : Outdoor

3 hauteurs : 50/72/110 cm

Option : Version Ronde

Table **TYPO**

Monochromatique



mara[®]

www.marasrl.it

KALI
DESIGN

COLLECTION TYPO

Chaise TYPO SOFT LOUNGE

Hauteur Assise : 404 mm

Largeur : 667 mm

Profondeur : 752 mm

Structure : 12 finitions Epoxy

Assise & Dossier : Tissus

Version : Revêtement non-feu



Table **ARGO LIBRO METAL**



Table Pliable

Version Outdoor

2 Longueurs : 2400 - 2800 mm

Profondeur : 800 mm

Plateau : Acier

Structure : 13 finitions Epoxy (10x Outdoor)





Table FOLLOW MEETING CONE LARGE




Réglable en hauteur 700 à 1160 mm - système breveté MARA

3 Longueurs : 2600 - 2800 - 3000 mm

Profondeur : 1200 - 1400 mm

Structure : 12 finitions Epoxy



Production : **Ukraine**

Délais :

2-4 semaines

4-6 semaines

13-15 semaines

Fabricant **danois** avec sa propre usine à **Lviv**:
pouf coffre, pouf,
canapés lits, canapé
fixes, canapés
modulables, tables
basses, lounge,

INNOVATION LIVING™

Canapés fauteuils convertibles

Scandinavian Upholstery

Canapés fixes

TENKSOM

canapés modulables ,

déhoussables

lavables

PURI Design by Per Weiss

Dimensions du lit : 80 x 195 cm

Structure : Métal noir mat

Plateau de table : Chêne laqué ou Noyer laqué

Housses amovibles et lavables

Tissus illustrés : 536 Bouclé Ochre

Autres options de tissus avec un délai de livraison de 6 à 8 semaines

Canapé Convertible déhoussable
en matière recyclée certifiée OEKO-TEX



Danemark
Production : **Ukraine Elviv**

SIGGA X

Design by Per Weiss

Danemark
Production : **Ukraine Elviv**



Dimensions du lit : 137 x 190 cm

Pieds en acier noir mat

Coffre de literie

Uniquement disponible dans les tissus :

- 300 Weda Sand
- 302 Weda Blue

Délai de livraison : 2-4 semaines

Cadre métallique avec Confort Pocket Spring



NEWILLA & NEWILLA WITH LOUNGER

Design by Per Weiss

Danemark
Production : **Ukraine Elviv**

NEWILLA



Dimensions du lit : 145 x 200 cm

Tête en option

Tissu illustré : en 594 Corduroy Ivory

NEWILLA with Lounger



Dimensions du lit : 145 x 300 cm

La chaise longue est réversible
(gauche/droite)

Appui-tête en option

Tissu illustré : 530 Bouclé Taupe



Canapés convertibles déhoussables
Confort No-zag et Pocket Spring & mousse hyper souple
Rangement intégré
Tissus illustrés : délai de livraison 2-4 semaines
Autres options de tissus : délai de livraison de 6 à 8 semaines.

EILIS By Per Weiss 2024



Le canapé-lit EILIS est une édition limitée et disponible uniquement en 280 Avella, Sand à partir de la semaine 18.

- Design esthétique
- Cadre : Acier Noir Mat
- Pieds : Chêne Laqué Foncé
- Matelas Pocket Spring
- Lit : 140 x 200 cm

AKELLO



AKELLO Lounger



Design épuré avec surpiqûres soignées, grand rangement et rangement caché, offre confort, avec un large espace de couchage, se transformant facilement du canapé au lit grâce à ses pieds auto-pliables, idéal pour les petits espaces.

Canapés-lits Sylders avec ou sans accoudoirs / Pieds dépliables

Dimension lit : 140x200cm

2 Finitions standards : 280 Avella Sand / 281 Avella Pine Green

Confort assise & dossier : Ressort No-Zag, épaisse couche de mousse à haute résilience

Coffre de rangement literie & Coussins dossier (inclus)



CONE

Canapé-lit Slyders



Pieds dépliables

Structures pieds : Acier noir mat

Dimension lit : 140x200cm

4 Finitions standards : 318 Beige / 565 Granite / 282 Warm Grey / 412 Rust Orange

Confort : Pocket Spring Dual + Couche supplémentaire de mousse hyper souple

Coffre de rangement literie & Coussins dossier inclus

Transformation facile en lit double ou simple.
Confortable et peu encombrant, il offre une
solution idéale pour les petits espaces.



JILLIS

Canapé-lit Unique



Avec ou sans accoudoirs

Structure pieds : Chrome glossy silver

Dimension : 125x200cm

2 finitions standards : 280 Avella Sand / 511 Elegance Red

Confort : Ressort No-Zag, épaisse couche de mousse à haute résilience.

Son design moderne épuré et son rembourrage soigné s'adapte à tous les moments de la journée. Sa transformation facile en lit offre confort et praticité.



NOUVEAUTÉS 2025

By Per Weiss

Danemark
Production : **Ukraine Elviv**

LOMIRA

Confortable, durable et facile à entretenir avec des accoudoirs chromés et un dossier inclinable, idéal pour les espaces multifonctionnels. Fabriqué à partir de mousse recyclée, le matelas Classic est durable et la mousse est à haute densité ce qui offre une excellente isolation des mouvements.



Canapé-lit Multifonctionnel

Structure armature : Chromé / métal noir - Dimensions : 140x200cm

45 finitions standard

Options Matelas : Classic (durable/mousse recyclée haute densité) ou Spring

Options Housse amovible : Nordic ou Sharp Plus

Coffre de rangement literie / Dossier inclinable & Appui-tête réglable



NOUVEAUTÉS 2025

By Per Weiss

Danemark
Production : **Ukraine Elviv**

La gamme NEAH & NEAH X est composée de 3 variantes pour canapés et fauteuils :

NEAH avec accoudoirs Slim - NEAH avec accoudoirs Standard - NEAH X avec accoudoirs Standard..

Canapé-lit multifonctionnel - Structure pieds : Chrome glossy silver - 3 Dimensions : 80x195cm / 140x195cm / 160x195cm

Confort Matelas : Double Spring, ressort No-Zag, couche de mousse à haute résilience.

NEAH

2 finitions standards :

357 Taura Off White / 411 Esina Cedar Brown



NEAH X

1 finition standard spécifique :


512 Elegance Ultramarine



Édition spéciale **STRIPE & Nordic** pour tous les modèles Multifonctionnels

Couverture déhoussable édition spéciale : NORDIC rayée noir/blanc

Version tissu édition spécial : STRIPE Rayée blanc/noir



MINIMUM STRIPE



VIKKO STRIPE

Dossier STRIPE associé à 3 nouvelles couleurs



COUSSINS STRIPE

PAUKE STRIPE

Coutour STRIPE associé à
3 nouvelles couleurs




NOUVEAUTÉS 2025

Danemark
Production : **Ukraine Elviv**

Les nouvelles tables

GEOBAU



Formes géométriques

Dimension : 33 x 33cm

Structure : Métal plié

5 finitions : Glossy Black / Grey White /

Pure Orange / Traffic Red / Ultramarine

TIN DRUM



Formes géométriques

3 Dimensions :

Ø60cm H30cm / Ø40cm, H35cm / Ø25cm, H50cm

Structure : Acier Inoxydable Poli

Finition : Miroir

TRAVERTINA



Formes géométriques

3 Dimensions :

25 x 25 x 50 cm / 40 x 40 x 35 cm / 60 x 40 x 30 cm

Structure & Finitions : Bois

Mode d'utilisation : Seule, superposée, retournée...

COZYPAD C02



Canapé-lit déhoussable / 1 lit double ou 2 lits simples

Dimensions Canapé : P104cm x L208cm x H77cm / Accoudoirs : H37cm

Dimensions Assise : P65cm x H40cm

Dimensions Lit : L208 x L208 cm x H20 cm

Structure : Métal chromé



9 Combinaisons possibles

3 Tissus en stock (2-4 semaines) : Taura, Cappucino / Esina, Rust Orange / Corduroy, Ivory

42 Autres tissus (13-15 semaines)

Certification : Oeko-Tex - Densité de la mousse 30kg

Coussins de dossier/accoudoirs inclinés (inclus)



NOUVEAUX TISSUS 2025

Danemark
Production : **Ukraine Elviv**



358 Taura Chocco



359 Taura Cappuccino



411 Esina Cedar Brown



412 Esina Rust Orange



510 Elegance Orange



511 Elegance Red



512 Elegance Ultramarine



688 Silvershine

Rappel : Collection Black Label

Danemark
Production : Ukraine Elviv

ILB 501 140 Sofa Bed



LES CANAPES modulables, déhoussables et lavables TENKSOM (Groupe Innovation Living)



KAYTO

Une base d'assise de 2 largeurs :

- 75 cm : 7 combinaisons possibles
- 90 cm : 8 combinaisons possibles

1 à 4 places, méridiennes et ottoman.



RUND

Conception modulaire :

- 37 combinaisons possibles

Pocket Spring



TOKEY

Une base d'assise de 2 largeurs :

- 75 cm : 7 combinaisons possibles
- 90 cm : 8 combinaisons possibles

1 à 4 places, méridiennes et ottoman



ARTHON

Dimensions :

- 75 cm : 7 combinaisons possibles
- 90 cm : 8 combinaisons possibles

1 à 4 places, méridiennes et ottoman



VIVOLE

Dimensions :

- 19 combinaisons possibles

13 gammes de tissus

Matière recyclée certifiée OEKO-TEX et FSC / Certification Ecolabel de Nordic Swan

NOUVEAUTÉS 2025

Danemark
Production : Ukraine Elviv

LES CANAPES modulables, déhoussables et lavables TENKSOM (Groupe Innovation Living)



RUND CASUAL

Conception modulaire

Structure : Hêtre Massif (10 ans de garantie)

Housses amovibles et lavables

43 combinaisons possibles

Pièces individuelles facilement remplaçables :

Si elles sont endommagées

Si vous voulez changer de look (modifier la couleur de la housse ou le choix du tissu)

13 gammes de tissus

Matière recyclée certifiée OEKO-TEX® et FSC® /

Certification Ecolabel de Nordic Swan

NOUVEAUX TISSUS 2025

Danemark
Production : Ukraine Elviv

Corduroy - Price Group 2 | Oeko-Tex® Certified

Composition 65% recycled polyester, 25% Polyester, 10 % nylon

Martindale 70.000

Fastness To Light 5

Pilling 4

Weight g/m² 350




591 Midnight Blue



592 Silvermist



593 Graphite



594 Ivory



595 Burnt Orange




596 Mocha




597 Charcoal



598 Sage



599 Olive



600 Cocoa



601 Ochre



603 Beige

Esina - Price Group 3 | Oeko-Tex® Certified

Composition 45% Recycled Polyester, 55% Polyester

Martindale 100.000

Fastness To Light 5

Pilling 4-5

Weight g/m² 580



410 Almond Beige



411 Cedar Brown



412 Rust Orange



413 Olive Green



414 Indigo Blue



417 Mocha



418 Truffle

● = New fabrics, available now

● = New fabrics, available from January 2026

LES CANAPES modulables, déhoussables et lavables TENKSOM (Groupe Innovation Living)



LES CANAPES fixes Scandinavian Upholstery (Groupe Innovation Living)





ZEITRAUM

20 ans d'avance sur L'évaluation des produits basée sur les critères suivants :
Les trois piliers de la durabilité et les données ACV indépendantes de l'**Eco-Baudat** service du gouvernement fédéral allemand

Production : **Allemagne**

Délais : 6-10 semaines

Quick ship sur certains produits

Ébéniste allemand : Tables, chaises, lounge, tabourets, luminaires, lits, miroir,



ECONOMIQUE

Régionalisme - Origine des ressources, gestion prudente des entreprises, structures économiques écologiques, **capacité de réparation**, design intemporel



ECOLOGIQUE

Gestion du recyclage - Utilisation responsable et respectueuse de l'environnement des ressources naturelles, création de quelque chose de "permanent" - longévité



SOCIALE

Indépendance - Environnements de travail équitables et respectueux des normes de santé au travail, de l'égalité, du respect des droits de l'homme, des relations personnelles avec les clients et les fournisseurs, de la transparence globale.

l'Eco-Baudat est un portail d'information sur la construction durable publié par le ministère fédéral de l'intérieur, de la construction et de la communauté (BMI). Il fournit une base de données unifiée pour le bilan, écologique conformément à la norme **DIN 15804**.

Les données sont soumises à des critères de qualité stricts et constituent les références indépendantes de notre système d'évaluation. Les **données relatives à l'analyse du cycle de vie** fournissent des **informations précises sur l'approvisionnement** en matières premières **l'impact environnemental** du matériau, **les voies de transport** et les **processus à chaque étape du cycle** de vie du produit, jusqu'à son élimination.

COLLECTION KUYU



KUYU DINE - convex

by Formstelle, 2022



KUYU DINE - rectangular

by Formstelle, 2022



KUYU DINE - rund

by Formstelle, 2022



ECLAIR

by Britta Nehrdich, 2021

CURTAIN



CURTAIN CONSOLE



Piètement ondulé, bois massif

Matériau : Frêne blanc huilé, chêne, chêne noueux, chêne teinté, cerisier américain, noyer américain, noyer américain noueux

Dimensions : h 90 cm | l 200 cm | p 41 cm - Épaisseur du plateau 27 mm, bord profilé

CURTAIN COUCH



Matériau : Bois massif - chêne huilé blanc, chêne noueux, chêne teinté, noyer américain, noyer américain noueux, chêne noueux, teinture couleur chêne, noyer américain, noyer américain noueux.

Dimensions :

Rond : Ø140 H38

Carré : 110×110, 140×140 H38

Rectangulaire : l180 b/w110 H38

COLLECTION GEMA (S,M,L)



Matériau : Abat-jour en céramique

Disponible en **3 finitions :**

Rose Pâle, Sable et Charbon de bois

et **3 dimensions :**

GEMA S Ø26 H16

GEMA M Ø36 H22

GEMA L Ø46 H14

Câble textile renforcé et décharge de traction, gris clair.



GAMME KUYU

Matériel : Bois massif - Frêne huilé blanc, chêne, chêne noueux, chêne teinté, noyer américain, noyer américain noueux.

Surface : Imprégné d'huile de cire dure naturelle -
Teinture couleur chêne : laqué mat


Épaisseur du plateau 27 mm, bord de table profilé



KUYU DESK

Dimensions :
L145 b/w66 H75

KUYU CONSOLE Montage mural





Dimensions :

Symétrique :
110 b/w 40 h 90

Asymétrique :
130 b/w 42 h 90
160 b/w 48 h 90



2 nouvelles finitions chêne teinté :



COLLECTION AD



Gamme VNA



Cette gamme est fabriquée à partir de planches, inspirée par l'artisanat traditionnel de la région alpine.

VNA BAR



VNA STOOL



VNA CHAIR



VNA DINE



NEW VNA Felt



Coussin d'assise en feutre

100% laine vierge

Gamme AEON

Design by Mathias Hahn, 2024



Chaise : H83cm L45cm P54cm

Tabouret : H105cm L44cm P48cm & H90cm L42cm P45cm

Structure : coque en bois moulé et cadre en bois massif

+ Option : Accoudoirs

AEON et AEON BAR H90/H105 & AEON STOOL sont disponibles en 2 versions :

- Assise en bois
- Assise rembourrée

KUYU Marble


Design by Formstelle, 2024




Pieds en bois massif, 4 finitions possibles :

Frêne blanc huilé / Chêne / Chêne teinté / Noyer américain

Surface du plateau brossée mate et imprégnée d'une protection contre les taches



Bruno Perla



Verde Alpi



Aurisina Fiorita

Plateau de table en marbre

3 teintes possibles

Table basse ronde 2 dimensions :

Ø100cm H32/42cm

Ø120cm H32/42cm

Table basse rectangulaire :

L135cm W66cm H32/42cm

La collection de tables et bancs CENA fabriquée en bois massif de haute qualité avec un plateau biseauté imprégné d'huile-cire dure naturelle et une teinte couleur chêne : vernis mat.

Choix de matériaux : Frêne huilé blanc / chêne / chêne nouveau / chêne teinté couleur / cerisier américain / noyer américain / noyer américain nouveau / noyer européen

CENA COUCH



Petite table d'appoint CENA COUCH allie fonctionnalité et élégance intemporelle.

Option : finition laquée sur les plateaux de table

Dimensions : H40cm Ø60 / H52 Ø50

CENA HIGH BANK



Banc à assortir avec les tables hautes CENA HIGH. Les 4 pieds légèrement écartés offrent une excellente stabilité tout en optimisant l'espace dans n'importe quel environnement.

Dimensions : Largeur 35 cm, Hauteur 80 cm

6 longueurs possibles : 140, 160, 180, 200, 220, 240 cm

Un design intemporel et durable et un confort d'assise maximal.
100% fabriqué en Bavière.

NOUVEAUTÉS 2025

Production : **Allemagne**

Nouvelle version chaise SIT

La collection de chaises **SIT** s'agrandit avec une nouvelle version d'assise en sangle de coton de haute qualité, nommée **SIT Webbing** tissée à la main pour une utilisation plus durable.



Structure : Chêne, chêne teinté, cerisier & noyer américain

Assise : Sangle 90% coton recyclé, 10% polyéthylène

Dimensions : h80 cm, l48 cm, p50 cm | Assise h48 cm

Patins : Plastique Wagner QuickClick montés, patins en feutre supplémentaires inclus



Nouvelle version chaise PELLE

La collection de chaises **PELLE** s'agrandit avec une nouvelle version d'assise tissée à la main en cordon de papier 100% naturelle, nommée **PELLE CORD**.




Structure : Chêne Massif / Chêne Noir graphite / Noyer américain

Assise : Cordon en papier Naturel / Noir

Dimensions : H77 cm x L58 cm x P55 cm | Assise H45 cm | Accoudoirs H66cm

Finitions : Imprégné d'huile-cire dure naturelle | Teinte chêne : laquée mate

Patins : Plastique Wagner QuickClick montés, patins en feutre supplémentaires inclus



NOUVEAUTÉS 2025

Production : **Allemagne**

Table haute élégante et sculpturale, alliant légèreté visuelle et solidité grâce à son pied central en bois massif. Son design épuré invite au partage et à la réflexion, incarnant l'équilibre entre fonction et esthétique. Discrète mais présente, elle exprime la beauté du geste simple et du savoir-faire artisanal.

TURNTABLE HIGH



Structure Bois Massif : huilé blanc / Chêne / Chêne nouveau / Cerisier américain / Noyer américain / Noyer américain nouveau / Noyer européen.

Plateau : Imprégné d'huile-cire dure naturelle | Teinte chêne : Laquée mate

Dimensions Plateau : Ø80 / 90cm - Épaisseur 27 mm, bord visible 7 mm, profilé

Dimensions Piètement : Ø53 cm

2 Hauteurs : H90cm / H110cm



Production : **Danemark**

Fabricant **Danois**
Luminaires





LYFA

illuminating traditions since 1903

LYFA a été fondée en **1903** et s'appelait à l'origine Kjøbenhavns Lampe- og Lysekronefabrik (Copenhagen Lamp and Chandelier Factory), ce qui en fait **le plus ancien fabricant de luminaires du Danemark**.

Au début des années 1930, l'entreprise change de nom pour devenir LYFA. Le LY de "Lysekroner" et le FA de "-fabrik" rendent hommage à l'origine de l'entreprise et à ses débuts.





ORIGINAL SUN BOAT LOGO

1930s

Le dessin du LYFA-Sun Boat provient d'une gravure rupestre danoise qui symbolise l'orbite du soleil dans le ciel.

Ce symbole nordique immémorial a été choisi comme métaphore de la déclaration de la marque "LYFA apporte de la lumière aux foyers danois".

Les origines des gravures rupestres remontent au début de l'âge du bronze.



NEW CONTEMPORARY LOGO

2020

L'icône du soleil reste un élément essentiel du logo de la LYFA, à la fois pour souligner que la lumière est toujours notre point de départ, mais aussi pour rappeler les fières traditions de LYFA de l'artisanat et du design, sur lesquelles nous nous appuyons. Mais aussi pour refléter l'importance de la maîtrise de l'ombre pour créer la lumière ultime.


LYFA est une maison visionnaire qui abrite les classiques emblématiques de certains des concepteurs d'éclairage **les plus influents du Danemark**.

La collection LYFA est fondée sur une esthétique pure et une philosophie de conception ciblée, façonnée par **des décennies d'artisanat dévoué** et de conceptions d'éclairage captivantes.

Les classiques du design sont fabriqués selon des normes de qualité irréprochables et offrent des arrangements lumineux pour chaque maison, chaque occasion et chaque situation.

Soigneusement mise à jour et perfectionnée pour la vie contemporaine Dans le plus grand respect des designs originaux, **la nouvelle collection LYFA** comprend une gamme polyvalente de lampadaires, de tables, de lampes murales et de plafonniers.

Les dimensions et les matériaux ont été **soigneusement actualisés pour s'adapter aux modes de** vie contemporains et durables. Les abat-jours en **plastique** ont été remplacés par **du verre opale**, le **chromage** a été remplacé par de **l'acier inoxydable poli**, ce qui garantit une expression intemporelle et durable sans compromis sur la qualité ou le langage du design original.



Bent Karlby est largement considéré aujourd'hui comme l'un des **éclairagistes danois les plus productifs et les plus polyvalents du XXe siècle**. Il a commencé à collaborer avec LYFA dans les années **1940**, un partenariat qui allait durer près de **quarante ans**.

Bent Karlby est connu pour sa lumière douce, ses formes organiques et ses judas caractéristiques. Au cours de sa carrière, Karlby s'est orienté vers des formes géométriques pures telles que le cône, le cylindre et l'arc, ainsi que vers des couleurs ludiques. Contrairement à nombre de ses contemporains, Bent Karlby n'a jamais employé de personnel dans son studio. Il voulait que les choses soient faites à sa manière et était connu pour son éthique de travail intransigeante.

Parmi ses œuvres les plus célèbres figurent les pendentifs **PEANUT**, China, Japan, MOSAIK, NINOTCHKA, Barcelona et PAN, la lampe de table ERGO ainsi que les appliques Peacock, Quadrille, PAN et GOTHIC.



Bent Karlby (1912 – 1998)


Architect and designer



Éclairagistes danois les plus productifs et les plus polyvalents du XXe siècle.

Jørn Utzon (1918 - 2008)

Architect and designer



Architecte danois célèbre pour avoir conçu l'opéra de Sydney

Simon P. Henningsen (1920 – 1974)

Architect and designer



Après la guerre, Il s'entiche des jardins de Tivoli à Copenhague. En 1948, il devient l'architecte en chef de ce parc public, qui deviendra l'œuvre de sa vie.
La première de ses lampes est révélée en 1954 et intitulée *SH Lamp*, en hommage à la collection de son père Pool pour Louis Poulsen
Divan 2 est exposée au Louvre

Sven Middelboe (1910 – 2002)

Designer



Son nom est une évocation du grand amphithéâtre de Vérone, dont les rangées concentriques de gradins ont inspiré Sven Middelboe.
Présentée en 1968, la suspension Verona est devenue, à juste titre, le modèle le plus populaire de sa carrière – un classique, aussi attrayant aujourd'hui qu'il l'était il y a quarante ans.

La suspension

Verona fait clairement référence aux lampes de Poul Henningsen, éditées chez Louis Poulsen.

Suspension sophistiquée à 7 abat-jour, objet d'exposition remarquable.



GamFratesi

Danish-Italian design studio

Leurs créations ont été récompensées par des prix prestigieux tels que le Vico Magistretti Award de Padova ou le prix Best Danish Designer 2009, et leurs œuvres ont été présentées au musée d'art et design de Copenhague, ainsi qu'à l'ambassade royale du Danemark à Tokyo.
On leur doit la beetle story de gubi

 Direct lighting

L'éclairage direct est un éclairage ciblé avec une source lumineuse exposée. Il améliore la visibilité et dirige la lumière là où elle est nécessaire. En mettant en valeur les objets et les surfaces, **l'éclairage direct est utile à des fins spécifiques, comme la lecture d'un livre ou la préparation des aliments dans la cuisine**. Il est essentiel de choisir la bonne source de lumière pour éviter les éblouissements et les éclairages trop durs



Indirect lighting



L'éclairage indirect est idéal **pour créer une ambiance**, car l'illumination repose sur la lumière réfléchie et indirecte de la source. La lumière est émise dans différentes directions, ce qui ajoute une luminosité délicate, tandis que la source lumineuse cachée garantit une expérience sans éblouissement. Il est important de choisir la bonne source de lumière pour obtenir un niveau d'éclairage suffisant.



LYFA

illuminating traditions since 1903

www.lyfa.com

KALI
DESIGN

 Diffuse lighting

L'éclairage diffus est non directionnel ; il s'agit d'une lumière douce et dispersée qui n'est pas dirigée vers des objets ou des surfaces spécifiques. La lumière passe à travers une surface translucide, créant un aspect plus doux qui **convient parfaitement à l'éclairage général d'une pièce ou à la création d'un environnement ambiant**. Il est essentiel de choisir la bonne source de lumière afin d'éviter les motifs indésirables sur les surfaces éclairées.





Project examples

LOCATION | Chilla Resort – Okinawa, Japan
DESIGN | Jaso Associate
PHOTOGRAPHER | Kozo Takayama
FEATURED PRODUCTS | MOSAK TABLE and MOSAK WALL





Project examples

LOCATION | Akasaka Inc. - Meguro, Tokyo, Japan

DESIGN | Jomo Associates

PHOTOGRAPHER | Kozo Takayama

FEATURED PRODUCTS | MOSAIK SideBySide III and MOSAIK WALL



LYFA

illuminating traditions since 1903

www.lyfa.com

KALI
DESIGN



Project examples

RESTAURANT | Ghrelin
LOCATION | Aarhus, Denmark
PHOTOGRAPHER | Jesper Rals
FEATURED PRODUCT | Custom-made NINOTCHKA 795



LYFA

illuminating traditions since 1903

www.lyfa.com

KALI
DESIGN

 Project examples


STORE | Gavel Inc
LOCATION | Tokyo, Japan
PHOTOGRAPHER | Kozo Takayama
FEATURED PRODUCT | GOTHIC II





Project examples

STORE | Astralis Flagship Store
LOCATION | Copenhagen, Denmark
FEATURED PRODUCTS | PAN and DIVAN 2



LYFA

illuminating traditions since 1903


www.lyfa.com

KALI
DESIGN




Project examples

ARCHITECTS | Zeni Architects
LOCATION | Sønderborg, Denmark
FEATURED PRODUCTS | PAN WALL and DIVAN 2



 Project examples



LOCATION | Aarhus, Denmark
FEATURED PRODUCTS | MOSAIK 250, DIVAN 2 400 Brass

GAMME MEMOIR



MEMOIR WALL 120



MEMOIR PENDANT 120 II



MEMOIR CELING 120 III




MEMOIR CHANDELIER 120 V

MEMOIR | Custom-made System Build



GAMME CORNEA




GAMME REPOSE



GAMME GOVERNOR



GAMME FUTÉ



GAMME KASSABLANKA







Nouvelle finition pour la gamme PAN :



BRONZED

Lampadaire Ø190 H1300



Lampe de Table Ø190 H320







gamme **PAN**

TABLE 120

19cm x H 32cm

ø : Ø12cm

Aluminium / Bronzed

Disponibilité : 01/09/25



PAN PANDANT 120

Dimensions : H20,2cm x L12cm

Finitions : Aluminium / Bronzed

Disponibilité : 01/09/25



NOUVEAUTÉS 2025

GAMME TOTON

TOTON PENDANT 600/1000



2 Dimensions :

L60cm x H58,3cm

L100cm x H77,9cm

Disponibilité : 01/09/25

Matériel : Aluminium / Acrylique / Tissus

Finitions : BRONZE

TOTON PENDANT UPLIGHT 600



NOUVEAUTÉS 2025

GAMME NOOTE



Inspirée du jazz et du design des années 1930. Sa lumière douce crée une ambiance intime et chaleureuse. Légère et compacte.

Dimensions : Ø20cm x H24,3cm

Finitions : Bronze & Aluminium

Disponible

GAMME RYFF



Inspirée du terme musical "riff", cette lampe joue avec la lumière et l'ombre grâce à sa surface sculptée, évoquant des ondes sonores.

Matériel : Aluminium / Acrylique / Verre

Dimensions : L12,1cm x H40,5cm

Finitions : Bronze / Brass

Disponibilité : 01/09/25

NOUVEAUTÉS 2025

Nouvelle version gamme FUTÉ :

La nouvelle lampe suspendue de la gamme **FUTÉ** au design raffiné, mêlant tissu, céramique et métal. Son abat-jour en textile diffuse une lumière douce et chaleureuse. Élégante et polyvalente, elle s'intègre facilement à tout type d'espace.

Finitions : Toile

Matériel : Tissus

Dimensions : L60cm x H18cm

Disponibilité : 01/09/25

